

**MINISTERE DE  
L'ENVIRONNEMENT DE L'EAU ET  
DE L'ASSAINISSEMENT**



**BURKINA FASO**

-----

*Unité-Progrès-Justice*

-----  
**SECRETARIAT GENERAL**

-----  
**DIRECTION REGIONALE DE L'EAU  
ET DE L'ASSAINISSEMENT DU  
CENTRE**

-----  
**Groupe Thématique Regional (GTR-  
EA)**

## **PROGRAMME PILOTAGE ET SOUTIEN**

### **RAPPORT-BILAN ANNUEL REGIONAL**

*Version provisoire*

Janvier 2024

## TABLE DES MATIERES

<b>TABLE DES MATIERES</b> .....	<b>I</b>
<b>SIGLES ET ABREVIATIONS</b> .....	<b>II</b>
<b>LISTE DES TABLEAUX</b> .....	<b>IV</b>
<b>RESUME EXECUTIF DU PROGRAMME</b> .....	<b>V</b>
<b>INTRODUCTION</b> .....	<b>2</b>
<b>1 METHODOLOGIE D'ELABORATION DU RAPPORT</b> .....	<b>4</b>
1.1 COLLECTE ET CENTRALISATION DES DONNEES .....	4
1.2 TRAITEMENT ET ANALYSE DES DONNEES.....	4
1.3 ELABORATION DU RAPPORT .....	5
<b>2 PRESENTATION DU PROGRAMME</b> .....	<b>7</b>
<b>3 BILAN DE MISE EN ŒUVRE DES ACTIVITES</b> .....	<b>8</b>
3.1 ACTION 1 : PILOTAGE ET COORDINATION DES ACTIONS DU MINISTERE .....	9
3.2 ACTION 3 : GESTION DES RESSOURCES MATERIELLES ET FINANCIERES.....	15
3.3 ACTION 4 : GESTION DES MARCHES PUBLICS .....	16
3.4 ACTION 5 : COMMUNICATION .....	18
3.5 ACTION 6 : PLANIFICATION, SUIVI EVALUATION ET CAPITALISATION DES DONNEES STATISTIQUES.....	19
3.6 ACTION 7 : GESTION DES SYSTEMES D'INFORMATION, DE LA DOCUMENTATION ET DES ARCHIVES.....	20
3.7 ACTION 8 : RENFORCEMENT DE L'INTEGRATION DU GENRE ET DES DROITS HUMAINS DANS LE SECTEUR DE L'EAU	21
3.8 ACTION 9 : PROMOTION DU PARTENARIAT.....	22
<b>4 SITUATION REGIONALE DES INDICATEURS DE PERFORMANCE</b> .....	<b>25</b>
<b>5 ETAT DE MISE EN ŒUVRE DES RECOMMANDATIONS</b> .....	<b>32</b>
<b>6 DIFFICULTES RENCONTREES, PROPOSITIONS DE SOLUTIONS ET DE RECOMMANDATIONS</b> .....	<b>33</b>
6.1 DIFFICULTES ET PROPOSITION DE SOLUTIONS.....	33
6.2 PROPOSITIONS DE RECOMMANDATIONS .....	33
<b>CONCLUSION</b> .....	<b>34</b>

## **SIGLES ET ABREVIATIONS**

AEP	:	Adduction d'Eau Potable
AEPA	:	AEPA Approvisionnement en Eau Potable et Assainissement
AEP-MV	:	Adduction d'Eau Potable Multi-Villages
AEPS	:	Adduction d'Eau Potable Simplifiée
AEUE	:	AEUE Assainissement des Eaux Usées et Excréta
CAB	:	Cabinet
CFA	:	Communauté Financière Africaine
CSD-EEA	:	Cadre Sectoriel de Dialogue « Environnement, Eau et Assainissement »
CUE	:	Comité d'Usagers de l'Eau
DAC	:	Dossiers d'Appel à Concurrence
DAF	:	Direction Administratif et Financier
DCPM	:	Direction de la Communication et de la Presse Ministérielle
DREA	:	Direction Régionale de l'Eau et de l'Assainissement
DREA-C	:	Direction Régionale de l'Eau et de l'Assainissement du Centre
DSI	:	Direction des Services Informatiques
GTR-EA	:	Groupe Thématique Eau et Assainissement
INO	:	Inventaire National des Ouvrages eau et assainissement
INSD	:	Institut National de la Statistique et de la Démographie
IOTA	:	Installations Ouvrages Travaux Aménagements
MEEA	:	Ministère de L'Environnement de l'Eau et de l'Assainissement
ONEA	:	Office National de l'Eau et de l'Assainissement
ONG	:	Organisation Non Gouvernementale
PAEA	:	Programme Approvisionnement en Eau et Assainissement
PCD	:	Plan Communaux de Développement
PEA	:	Point d'Eau Autonome
PMH	:	Pompes à Motricité Humaine
PN-AEP	:	Programme National d'Approvisionnement en Eau Potable
PN-AH	:	Programme National des Aménagements Hydrauliques
PN-AEUE	:	Programme National d'Assainissement des Eaux Usées et Excrétas
PN-GIRE	:	Programme National de Gestion Intégrée des Ressources en Eau
PPM	:	Plan de Passation des Marchés
PPS	:	Programme Pilotage et Soutien
RGPH	:	Recensement Général de la Population et de l'Habitat

SNE : Stratégie Nationale de l'Eau  
TGRO : Taux Global de Réalisation des Objectifs  
TIC : Technologies de l'Information et de la Communication

## LISTE DES TABLEAUX

TABLEAU 1: SYNTHÈSE DE L'EXECUTION PHYSIQUE ET FINANCIERE REGIONALE DU PROGRAMME ..	8
TABLEAU 2 : SITUATION DES APPUI-CONSEILS REALISES PAR LES SERVICES DECONCENTRES DU MEA AU PROFIT DES COLLECTIVITES TERRITORIALES (COMMUNES).....	9
TABLEAU 3 : ETAT DE MISE EN ŒUVRE DES CADRES DE CONCERTATION AMELIORANT LA SYNERGIE DES ACTIONS ENTRE LES SERVICES DE L'ETAT ( EAU, SANTE, EDUCATION) ET LES COLLECTIVITES.....	11
TABLEAU 4 : SITUATION DU PERSONNEL RECRUTE (RESSOURCES HUMAINES) DANS LE CADRE DU TRANSFERT DE COMPETENCES.....	12
<b>TABLEAU 5:</b> BILAN FINANCIER DE L'UTILISATION DES FONDS TRANSFERES (EN MILLIONS DE FCFA) .....	13
TABLEAU 6 : BILAN DES ACTIVITES DE PROMOTION DE L'INTERCOMMUNALITE .....	13
TABLEAU 7 : SITUATION SUR L'INTERCOMMUNALITE DANS LA REGION.....	13
TABLEAU 8: ETAT D'ELABORATION DES OUTILS DE REDDITION DE COMPTE.....	14
TABLEAU 9 : SITUATION DES SESSIONS DE RENFORCEMENT DES CAPACITES DES ACTEURS DU BUDGET PROGRAMME .....	15
TABLEAU 10: SITUATION DES RENFORCEMENTS DE CAPACITES DES ACTEURS DES MARCHES PUBLICS.....	16
TABLEAU 11: SITUATION D'EXECUTION DU PPM PASSE AU TITRE DU PPS DANS LA REGION .....	17
TABLEAU 12: SITUATION DE LA DIFFUSION DES DONNEES A L'AIDE DES TIC .....	19
TABLEAU 13: SITUATION DES RENFORCEMENTS DE CAPACITE POUR L'USAGE ET LA SECURITE DES TIC.....	20
TABLEAU 14: BILAN DES ACTIVITES DE PROMOTION DE LA VEILLE CITOYENNE ET D'INTERPELLATION DANS LA REGION.....	21
TABLEAU 15 : ACCOMPAGNEMENT DES INITIATIVES DES PROFESSIONNELS DU SECTEUR PRIVE ...	22
TABLEAU 16: SITUATION DE L'ACCOMPAGNEMENT DES ONG AFFILIEES AU MINISTERE CHARGE DE L'EAU ET DE L'ASSAINISSEMENT .....	23
TABLEAU 17: SITUATION DES ACTIVITES DES ONG POUR LA PROMOTION DES THEMES EMERGENTS ET LA RECONNAISSANCE DES ENJEUX DU SECTEUR.....	24
TABLEAU 18: SITUATION DES INDICATEURS DE PERFORMANCE DU PROGRAMME AU NIVEAU REGIONAL .....	25
TABLEAU 19: MISE EN ŒUVRE DES RECOMMANDATIONS ISSUES DES CADRES DE CONCERTATIONS .....	32
<b>TABLEAU 20:</b> DIFFICULTES ET PROPOSITIONS DE SOLUTIONS.....	33

## **RESUME EXECUTIF DU PROGRAMME**

L'objectif général de la Stratégie Nationale de l'Eau (SNE) est de : « **contribuer au développement durable du pays, en apportant des solutions appropriées aux problèmes liés à l'eau, dans un environnement particulièrement affecté par les changements climatiques et dans le respect d'une gestion intégrée des ressources en eau** ». L'un des objectifs spécifiques de la SNE est d'améliorer la gouvernance du secteur de l'eau. La SNE est déclinée au plan opérationnel pour la période de 2016 à 2030, en cinq programmes majeurs dont le Programme Pilotage et Soutien (PPS).

La formulation du PPS s'est appuyée sur un diagnostic de la gouvernance du secteur réalisé en 2015. Ce diagnostic examine la gouvernance du secteur autant sous l'angle des performances du secteur entre 2005 et 2014 et des enjeux pour la période de 2016 à 2030.

Le processus d'élaboration du PPS a été participatif avec la consultation de tous les acteurs stratégiques concernés par les différentes thématiques du programme.

Le document du programme se structure autour des points suivants :

- ✓ le cadre de référence du programme ;
- ✓ la synthèse du diagnostic ;
- ✓ la description ;
- ✓ le cadre de suivi-évaluation ;
- ✓ l'ancrage institutionnel ;
- ✓ le budget et le financement.

## INTRODUCTION

Avec une superficie de 2 857 km<sup>2</sup>, la région du Centre est située dans la partie centrale du Burkina Faso et couvre 1,1% du territoire national (Profil des régions du Burkina Faso, DGATDLR/MEF, 2010). Elle s'étend entre 12°20' et 13° de latitude nord et 1°27' et 2° de longitude Ouest. Elle est limitée au Nord, au Nord-Ouest et à l'Est par la région du Plateau Central, à l'Ouest par la région du Centre-Ouest, et au Sud par la région du Centre-Sud.

La région du Centre épouse les limites administratives de la province du Kadiogo. Elle est constituée de 6 communes rurales (Komki-Ipala, Komsilga, Koubri, Pabré, Saaba et Tanghin Dassouri) regroupant 187 villages et d'une commune urbaine à statut spécial regroupant 12 arrondissements et 55 secteurs.

Selon le Recensement Général de la population et de l'habitat (RGPH 2019), la population de la région du Centre est estimée à 3 030 384 habitants. Ce qui représente un taux de 14,8 % par rapport à la population général du pays.

La région du Centre est située dans le bassin versant du Nakambé. Elle se caractérise par l'existence de nombreux plans d'eau dispersés sur tout son territoire. Les principaux cours d'eau qui coulent dans la région sont : le Massili au Nord-Est, le Koulohoko au Nord, le Boulbi au Sud, le Kalalé au Sud-Ouest et le Nariaré à l'Est. Au centre de la région (Ouagadougou), on trouve le marigot de Boulmiougou qui emprunte le thalweg s'allongeant d'Est en Ouest et draine la quasi-totalité de l'agglomération urbaine. Quatre cours d'eau lui sont associés sur la rive droite. Sur la rive gauche, trois marigots drainent les quartiers Nord de la ville et deux autres marigots drainent les eaux d'une partie des secteurs 28, 15 et 30. Tous ces cours d'eau sont temporaires.

La principale ressource en eau utilisée pour l'Approvisionnement en Eau Potable (AEP) en milieu rural demeure les eaux souterraines. Les forages équipés de Pompes à Motricité Humaine (PMH), les Adductions d'Eau Potable Simplifiées et Multi Villages (AEPS/AEPMV) et les Postes d'Eau Autonome (PEA) sont les différents types d'ouvrages utilisés pour l'AEP.

Les efforts significatifs déployés par l'ensemble des acteurs du sous-secteur ont prévalu à l'atteinte du taux d'accès en milieu rural de 75,3% (INO, 2022). Cependant l'assainissement demeure toujours une préoccupation pour la région avec un taux d'accès de 36% (INO, 2022).

Conformément à l'article 12 de l'Arrêté N° 2023 -722/MEEA/CAB du 22 août 2023 portant organisation et attributions et fonctionnement des structures déconcentrées en charge de l'eau et de l'assainissement, la Direction Régionale de l'Eau et de l'Assainissement du Centre (DREA-C) a pour mission de contribuer à la conception, à l'élaboration, au contrôle et au suivi-évaluation de la mise en œuvre des politiques et stratégies du département ministériel à travers la mise en œuvre de ses cinq (05) programmes majeurs dont le Programme Pilotage et Soutien. Le Programme Pilotage et Soutien (PPS) a un caractère stratégique et transversal par rapport aux quatre autres programmes techniques d'opérationnalisation de la Stratégie Nationale de l'Eau. A ce titre, le PPS constituera un facteur d'impulsion de l'ensemble des acteurs du secteur vers plus d'efficacité, d'efficience, de durabilité et d'obligation de rendre compte.

Ce présent rapport présente l'état d'exécution annuel du PPS en milieu rural dans la région du Centre. Il est subdivisé en six (06) points :

- ✓ la méthodologie d'élaboration du rapport ;
- ✓ la présentation du programme ;
- ✓ la réalisation annuelle régionale du programme ;
- ✓ la situation régionale des indicateurs de performance ;
- ✓ l'état de mise œuvre des recommandations ;
- ✓ les difficultés rencontrées, propositions de solutions et de recommandations



---

# 1 METHODOLOGIE D'ELABORATION DU RAPPORT

---

## 1.1 Collecte et centralisation des données

Les canevas de collecte des données ont été actualisés et transmis aux différents acteurs de la région du Centre. Ils ont été invités à transmettre à la DREA-C, les informations relevant de leurs domaines de compétence conformément aux canevas transmis. Les bilans ont été centralisés par l'équipe de rédaction qui a procédé à la compilation, au traitement et à l'analyse des données.

## 1.2 Traitement et analyse des données

A la fin de la collecte, l'équipe a procédé à la compilation et à la vérification des données afin de s'assurer de leur cohérence et au calcul des taux moyens d'exécution des actions et du programme au niveau régional.

La méthode utilisée pour le calcul des Taux d'exécution physique (%) est celle du Taux Global de Réalisation des Objectifs (TGRO) du Ministère en charge de la Fonction Publique.

Le mode de calcul des différents taux d'exécution se décrit comme suit :

 **Le taux d'exécution physique d'une activité est donné par la formule**

$$\text{Taux d'exécution(activité)} = \frac{\text{réalisation physique}}{\text{programmation physique révisée}} \times 100$$

 **Le taux d'exécution d'une action**

$$\text{Taux d'exécution(action)} = \frac{1}{n} \sum_{i=1}^n \text{Tx}_{\text{activité}_i}$$

- Où :
  - ✓ **n** représente le nombre d'activités de l'action ;
  - ✓ **Tx<sub>activité<sub>i</sub></sub>** représente le taux d'exécution de l'activité *i* de l'action.

**✚ Le taux d'exécution du programme au niveau régional**

$$\text{Taux d'exécution(Programme)} = \frac{1}{m} \sum_{k=1}^m \text{Tx}_{\text{activité}_k}$$

- Où :
  - ✓  $m$  est le nombre d'activités que comprend le programme au niveau régional ;
  - ✓  $\text{Tx}_{\text{activité}_k}$  représente le Taux d'exécution physique (%) de l'activité  $k$  du programme.

Pour qui est de l'exécution financière,

**✚ Le taux d'exécution financière d'une activité est donné par la formule**

$$\text{Taux d'exécution(activité)} = \frac{\text{réalisation financière (engagé visé)}}{\text{programmation financière révisée}} \times 100$$

**✚ Le taux d'exécution financière d'une action**

$$\text{Taux d'exécution financière (action)} = \frac{\sum_{i=1}^n \text{réalisation financière}}{\sum_{i=1}^n \text{programmation financière révisée}}$$

- Où  $n$  représente le nombre d'activité de l'action.

**✚ Le taux d'exécution financière régional du programme**

$$\text{Taux d'exécution financière (programme)} = \frac{\sum_{k=1}^m \text{réalisation financière}}{\sum_{k=1}^m \text{programmation financière révisée}}$$

- Où  $m$  représente le nombre d'activité du programme.

### 1.3 Elaboration du rapport

Le présent rapport annuel est établi sur la base de plusieurs sources et dispositifs de collecte d'informations dont l'organisation des sorties de collecte des données auprès des acteurs intervenant en milieu rural de la région. Elle s'est déroulée du 01 au 15 décembre 2023. La formulation de ce rapport de mise en œuvre du Programme Pilotage et Soutien permet de capitaliser les activités réalisées au cours de l'année 2023 par les acteurs de la région du Centre. L'élaboration de ce document prend en compte des interventions faites dans le sens des actions déclinées dans le programme. La capitalisation des actions de l'ensemble des acteurs montre son caractère participatif et constitue un instrument d'orientation et d'engagement pour la mise en œuvre de ce programme dans la région. Ainsi, ce rapport bilan

élaboré présente une vue d'ensemble des activités réalisées par les différents acteurs en 2023. L'insuffisance des données sur les activités menées en lien avec les actions déclinées dans le programme constitue la principale difficulté liée à l'élaboration de ce rapport. Pour résoudre ce problème, les responsables des programmes opérationnels devraient entreprendre des actions de communication avec les collectivités, les ONG et Associations pour faciliter la capitalisation des données

---

## 2 PRESENTATION DU PROGRAMME

---

L'objectif général du programme est d'améliorer la gouvernance du secteur de l'eau et de l'assainissement.

Les objectifs spécifiques du PPS sont les suivants :

- améliorer l'efficacité du pilotage et de la coordination du secteur ;
- assurer une gestion efficiente, efficace et de qualité des ressources humaines du ministère ;
- assurer une gestion optimale des ressources financières et matérielles ;
- assurer une gestion optimale des marchés publics ;
- améliorer la communication interne et externe du secteur ;
- améliorer la planification des actions et le suivi évaluation de la performance des programmes et la capitalisation des données statistiques du secteur ;
- assurer la gestion des systèmes d'information, la documentation et les archives du ministère ;
- assurer une prise en compte effective du genre et des droits humains dans le secteur eau et assainissement ;
- améliorer l'environnement d'intervention des acteurs du secteur.

### 3 BILAN DE MISE EN ŒUVRE DES ACTIVITES

A la date du 31 décembre 2023, le taux d'exécution physique annuel du PPS dans la région du Centre est estimé à **79%** et celui financier est de **97%**.

Les actions mises en œuvre dans la région sont : Les actions **1, 3,4, 5, 6 , 7 et 9**.

La synthèse de l'exécution physique et financière du programme sont consignées dans le tableau ci-dessous.

**Tableau 1:** Synthèse de l'exécution physique et financière régionale du programme

Actions mise en œuvre en région	Taux d'exécution physique (%)	Montant prévu (millions de F CFA)	Montant exécuté (millions de F CFA)	Taux d'exécution financier (%)
<b>Action 1 :</b> Pilotage et coordination des actions du ministère	88	58,96	58,19	98,7
<b>Action 3 :</b> Gestion des ressources matérielles et financières	100	-	-	-
<b>Action 4 :</b> Gestion des marchés publics	100	-	-	-
<b>Action 5 :</b> Communication	100	0,06	0,06	100
<b>Action 6 :</b> Planification, suivi évaluation et capitalisation des données statistiques	66,67	3,45	2,46	71
<b>Action 7 :</b> Gestion des systèmes d'information, de la documentation et des archives	100	-	-	-
<b>Action 8 :</b> Renforcement de l'intégration du Genre et des Droits Humains dans le secteur de l'eau	-	-	-	-
<b>Action 9 :</b> Promotion du partenariat	46,67	-	-	-
<b>Programme</b>	<b>79</b>	<b>62,41</b>	<b>60,64</b>	<b>97</b>

Source : DREA-C, 2023

### 3.1 Action 1 : Pilotage et coordination des actions du ministère

L'objectif opérationnel de l'action est d'améliorer l'efficacité du pilotage et de la coordination du secteur.

Le taux d'exécution physique annuel de l'action 1 est de **88%** et celui financière est estimé à **98,7%**.

#### **Produit 1. 6 : Les services techniques déconcentrés sont capables d'apporter efficacement un appui-conseil aux collectivités territoriales pour le développement du service public d'eau et d'assainissement**

Pour ce produit, le taux d'exécution physique est de **80%** contre un taux financier de **98,77%**. Les appuis-conseils apportés aux collectivités territoriales en 2023 sont résumés dans le tableau ci-dessous.

**Tableau 2 : Situation des appui-conseils réalisés par les services déconcentrés du MEA au profit des collectivités territoriales (communes).**

N°	Structure de mise en œuvre	Type d'appui-conseil	Nombre de communes bénéficiaires (*)	Cout prévisionnel ( millions F CFA)	Montant engagé ( millions F CFA)	Taux d'exécution financière
1	DREA-C	Accompagner les six (06) communes rurales de la région du Centre pour l'élaboration de leur Plan de Travail Budgétisé Annuel 2023	06	0,15	0,12	80
2	DREA-C	Appuyer les communes dans l'entretien de cinq (05) barrages de la région du Centre	05	0,405	0	0
3	DREA-C	Accompagner les communes dans la mise en place et la formation de cinq (05) Comités	04	55	54,99	99,98

		d'Usagers de l'Eau des barrages				
<b>4</b>	DREA-C	Former les points focaux sur les outils de collecte des données des ouvrages AEPA	07	2,4	2,12	88,58
<b>5</b>	DREA-C	Accompagner les communes et arrondissements pour la mise en place du service public de l'eau	08	0,2	0,2	100
<b>Total</b>				<b>58,15</b>	<b>57,44</b>	<b>98,77</b>

*Source : DREA-C, 2023*

**(\*) Liste des communes bénéficiaires**

N°	Type d'appui-conseil	Communes
1	Accompagner les six (06) communes rurales de la région du Centre pour l'élaboration de leur Plan de Travail Budgétisé Annuel 2023	Saaba, Pabré, Komki Ipaala, Tanghuin Dassouri, Komsilga, Koubri
2	Appuyer les communes dans l'entretien de cinq (05) barrages de la région du Centre	Komki-Ipala, Komsilga, Koubri, Pabré, Tanghin Dassouri
3	Accompagner les communes dans la mise en place et la formation de cinq (05) Comités d'Usagers de l'Eau des barrages	Komki-Ipala, Pabré, Koubri, Komsilga
4	Former les points focaux sur les outils de collecte des données des ouvrages AEPA	Saaba, Pabré, Komki Ipaala, Tanghuin Dassouri, Komsilga, Koubri, Commune de Ouagadougou
5	Accompagner les communes et arrondissements pour la mise en place du service public de l'eau	Komki-Ipala, Komsilga, Koubri, Saaba, Pabré, Tanghin Dassouri Arrondissements 4 et 9

**Commentaire :**

Au cours de l'année 2023, la DREA-C a accompagné les communes de la région du Centre dans l'élaboration de leur Plan de Travail Budgétisé Annuel 2023, dans la mise en place et la formation de cinq (05) Comités d'Usagers de l'Eau des barrages, dans la formation des points focaux sur les outils de collecte des données des ouvrages AEPA et la mise en place du service public de l'eau. Le cout de réalisation s'élève à cinquante-sept millions quatre cent quarante mille (57 440 000) franc CFA contre un montant prévisionnel de cinquante-huit million cent cinquante-cinq mille (58 155 000) franc CFA. Les appuis-conseils apportés aux

collectivités territoriales en 2023 sont en hausses par rapport à 2022. Cela s'explique par un renforcement de la collaboration entre la DREA-C et les communes.

**Produit 1.7 : Les services techniques déconcentrés (eau, santé, éducation) améliorent la synergie de leurs actions en direction des collectivités territoriales**

Le taux d'exécution physique du produit 1.7 est de **100%** contre un taux financier de **94%**.

**Tableau 3 :** Etat de mise en œuvre des cadres de concertation améliorant la synergie des actions entre les services de l'Etat ( Eau, Santé, Education) et les collectivités

N°	Types d'atelier prévus (ciblage/cadre de concertation entre Directions régionales et communes)	Nombre de communes bénéficiaires (*)	Taux d'exécution physique (%)	Coût prévisionnel (millions F CFA)	Montant engagé (millions F CFA)	Taux d'exécution financière
1	Tenir un atelier de ciblage et de répartition des ouvrages AEPA dans la région du Centre	07	100	0,3	0,25	83
2	Tenir une session du groupe Thématique Régionale Eau et Assainissement (GTR-EA) à mi-parcours	07	100	0,25	0,25	100
3	Tenir une session du groupe Thématique Régionale Eau et Assainissement (GTR-EA) annuel	07	100	0,25	0,25	100



<b>Total</b>				<b>0,8</b>	<b>0,75</b>	<b>94</b>
--------------	--	--	--	------------	-------------	-----------

*Source : DREA-C, 2023*

**(\*) Liste des communes bénéficiaires**

N°	Types d'atelier	Communes
1	Tenir un atelier de ciblage et de répartition des ouvrages AEPA dans la région du Centre	Saaba, Pabré, Komki Ipaala, Tanghuin Dassouri, Komsilga, Koubri, Commune de Ouagadougou
2	Tenir une session du groupe Thématique Régionale Eau et Assainissement (GTR-EA) à mi-parcours	Saaba, Pabré, Komki Ipaala, Tanghuin Dassouri, Komsilga, Koubri, Commune de Ouagadougou
3	Tenir une session du groupe Thématique Régionale Eau et Assainissement (GTR-EA) annuel	Saaba, Pabré, Komki Ipaala, Tanghuin Dassouri, Komsilga, Koubri, Commune de Ouagadougou

**Commentaire :** La DREA-C a tenu un atelier de ciblage et de répartition des ouvrages AEPA et les deux sessions du GTR avec un montant de sept-cent cinquante mille (750 000) F CFA contre un montant prévisionnel de huit cent mille (800 000) F CFA. Les principales difficultés rencontrées sont la non transmission des informations et l'indisponibilité des acteurs lors de la tenue de l'atelier de ciblage et de répartition des ouvrages AEPA.

**Produit 1. 8 : Le transfert effectif des compétences et des ressources aux collectivités territoriales est intégralement réalisé en privilégiant l'apprentissage par l'action.**

En 2023, aucun recrutement du personnel au profit des communes ni de transfert des ressources financières n'ont été faits.

**Tableau 4 :** Situation du personnel recruté (ressources humaines) dans le cadre du transfert de compétences

N°	Personnel à recruter au profit des communes (profil)	Effectif prévu	Effectif recruté	Taux d'exécution physique (%)	Communes bénéficiaires
1	Néant				

*Source : DREA-C/DRH*

**Commentaire :** Au 31 décembre 2023, il n'y'a eu aucune prévision de mise à disposition de personnel au profit des collectivités locales ni de réalisation dans la région du Centre.

**Tableau 5:** Bilan financier de l'utilisation des fonds transférés (en millions de FCFA)

REGI ON	COM MUNE S	AEP			AEUE			TOTAL		
		Tra nsfé ré	Exéc uté	Taux (%)	Tra nsfé ré	Exécu té	Taux (%)	Tra nsfé ré	Exécu té	Taux (%)
NEAN T		0	0	0	0	0	0	0	0	0

*Source : DREA-C, 2023*

**Commentaire :** Au 31 décembre 2023, aucun transfert de ressources financière n'a été enregistré ni réalisé. Cependant, la réalisation de latrines familiales semi-finies sur fonds transférés 2022 est en cours dans la commune de Pabré.

**Produit 1. 9 : L'intercommunalité y compris les formes ad 'hoc/souples de mutualisation des moyens sont activement promues**

Dans la Région du Centre, aucun accord d'intercommunalité ou des formes Ad 'hoc de mutualisation n'ont été signés au cours de l'année 2023.

**Tableau 6 :** Bilan des activités de Promotion de l'intercommunalité

N o	Activités d'intercommunalit é	Nombre de communes concernée s	Taux d'exécutio n physique (%)	Coût prévisionne l (millions de F CFA)	Montan t engagé (millions de F CFA)	Taux d'exécutio n financière (%)
1	Néant					

*Source : DREA-C, 2023*

**Commentaire :** Aucune activité de promotion d'intercommunalité n'a été programmée ni réalisée en 2023.

**Tableau 7 :** Situation sur l'intercommunalité dans la région

N°	Formes d'intercommunalité	Nombre de communes concernées (*)	Difficultés rencontrées	Proposition de solution
1	Néant			

*Source : DREA-C, décembre 2023*

**Commentaire** : En 2023, aucune forme d'intercommunalité n'a été développée.

**Produit 1. 11 : Les outils et mécanismes de reddition des comptes pour les fonds transférés aux collectivités territoriales sont élaborés et mis en œuvre**

**Tableau 8:** Etat d'élaboration des outils de reddition de compte

<b>Initiatives/mécanisme de reddition de compte sur les fonds transférés</b>	<b>Communes concernées</b>	<b>Taux d'exécution physique (%)</b>	<b>Coût prévisionnel (millions de F CFA)</b>	<b>Montant engagé (millions de F CFA)</b>	<b>Taux d'exécution financière (%)</b>
Rapports de suivi des fonds transférés élaborés	Saaba et Pabré	100	-	-	-
Journée de redevabilité sur les fonds transférés organisée	-	-	-	-	-

*Source : DREA-C, 2023*

**Commentaire** : Le rapport d'utilisation des fonds transférés de 2022 qui constitue un report en 2023 a été élaboré.

### 3.2 Action 3 : Gestion des ressources matérielles et financières

Cette action a pour objectif opérationnel d'assurer une gestion optimale des ressources financières et matérielles du ministère.

Cette action est mise en œuvre à travers les produits 3.5 et 3.6 en lien avec l'exécution budgétaire et la comptabilité matière.

**Produit 3.3 : Les capacités des acteurs pour l'opérationnalisation effective Budget programme sont renforcées**

**Tableau 9 :** situation des sessions de renforcement des capacités des acteurs du budget programme

N°	Thèmes des sessions	Structure de mise en œuvre	Nombre de participants			Taux d'exécution physique (%)	Coût prévisionnel (millions de F CFA)	Montant engagé (millions de F CFA)	Taux d'exécution financière (%)
			H	F	Total				
1	Néant		0	0	0				

*Source : DREA-C, 2023*

**Commentaire :** Aucune session de renforcement des capacités des acteurs du budget programme n'a été réalisée en 2023.

**Produit 3.5: L'exécution budgétaire est améliorée en anticipant la planification (DAO, marchés...)**

En 2023, l'élaboration de PPM de la DREA-C et le suivi de la mise en œuvre du PPM ont été réalisés.

**Produit 3.6. : La comptabilité matière est en place et opérationnelle dans les structures du secteur**

La mise en œuvre de la comptabilité matière est effective dans la direction régionale en charge de l'eau depuis fin 2018. Au niveau de la DREA-C, l'inventaire se réalise de façon semestrielle. En 2023, l'inventaire périodique du patrimoine a été réalisé à travers les fiches d'inventaires des immobilisations. Cependant, sa mise en place nécessite la nomination des acteurs et la disponibilité des outils (logiciel SICGM).

### 3.3 Action 4 : Gestion des marchés publics

L'action a pour objectif opérationnel d'améliorer la gestion des marchés publics.

Pour cette action, le taux d'exécution physique annuel est de **100%**.

La mise en œuvre de cette action ne nécessite pas la mobilisation de ressources financières

#### **Produit 4.1. : Les capacités des acteurs des marchés publics sont renforcées**

Dans sa programmation de 2023, la DREA-C n'a pas prévu réaliser des formations au profit de ses cadres dans le domaine des marchés publics.

**Tableau 10:** Situation des renforcements de capacités des acteurs des marchés publics

N°	Thèmes de formation	Structure de mise en œuvre	Nombre de participants			Taux d'exécution physique (%)	Coût prévisionnel (millions de F CFA)	Montant engagé (millions de F CFA)	Taux d'exécution financière (%)
			H	F	Total				
1	Néant					-	-	-	-

*Source : DREA-C, 2023*

**Commentaire :** En 2023, aucune formation en gestion des marchés publics n'a été réalisée au profit des agents de la DREA-C.

**Produit 4.2 : L'exécution des plans de passation des marchés publics est améliorée en anticipant la planification (DAO, marchés...)****Tableau 11:** Situation d'exécution du PPM passé au titre du PPS dans la région

N°	Marchés	Mode de passation des marchés					Total de marchés	Etat d'exécution			
		Ap. d'of	Dem. de prix	Manifest. d'inter +Dem. de prop.	Dem. de cotation	Entente directe		Exécuté	Non exécuté	Taux d'exécution (%)	En souffrance
	Fournitures et prestations courantes	0	0	0	15	05	20	20	0	100 %	RAS
	<b>Total</b>	<b>0</b>	<b>0</b>	<b>0</b>	<b>15</b>	<b>05</b>	<b>20</b>	<b>20</b>	<b>0</b>	<b>100 %</b>	<b>RAS</b>

*Source : DREA-C, 2023*

**Commentaire :** Au titre du PPS, quinze demandes de cotation, cinq ententes directes ont été exécutés à 100% en 202

### **3.4 Action 5 : Communication**

L'objectif opérationnel de cette action est d'améliorer la communication interne et externe.

Au niveau régional, seul le produit 5.1 concernant l'élaboration et la mise en œuvre d'un plan stratégique de communication est mis en œuvre.

Le taux d'exécution physique annuel de l'action 5 est de **100 %** et celui financière est de **100%**.

**Produit 5.1 : un plan stratégique de communication est élaboré et mis en œuvre (communication sociale, communication intersectorielle, communication institutionnelle).**

La DREA-C dispose d'une page Facebook où elle publie l'ensemble de ses activités majeures notamment les cadres de concertation, les activités de réalisation des ouvrages AEPA et les activités de la Section Police de l'Eau (SPE). Un coût forfaitaire de cinq mille (5000) F CFA est utilisé mensuellement pour l'animation de la page Facebook. Au total, trente activités ont été publiées. Le coût de réalisation est de soixante mille (60 000) F CFA.

### 3.5 Action 6 : Planification, suivi évaluation et capitalisation des données statistiques

L'objectif opérationnel de cette action est d'améliorer la planification des actions et le suivi évaluation de la performance du secteur.

Le taux d'exécution physique annuel de l'action 6 est de **66,67 %** et celui financière est de **71%**.

#### Produit 6.4. : Le potentiel des TIC est exploité pour le suivi et la diffusion des données du secteur

**Tableau 12:** Situation de la diffusion des données à l'aide des TIC

N°	Activités d'exploitation des TIC pour le suivi et la diffusion des données	Cout prévisionnel	Montant engagé	Bénéficiaires/Cible
<b>Session de diffusion</b>				
1	Assurer la couverture médiatique des activités police de l'eau	1	-	La population de la région du centre
2	Réaliser des émissions radiophoniques et des microprogrammes sur les bonnes pratiques d'hygiène, la construction des latrines et la qualité de l'eau	0,5	0,256	La population de la région du centre
3	Réaliser des émissions radiophoniques sur le programme eau et assainissement de l'ONG Morija	1,95	2,2	La population de la région du centre
<b>Création de Site Web</b>				
1	Néant			

*Source : DREA-C, 2023*

**Commentaire :** En 2023, les ONG MORIJA et WATER AID ont réalisé des émissions radiophoniques sur les bonnes pratiques d'hygiène, la construction des latrines et la qualité de l'eau et sur le programme eau et assainissement.



### 3.6 Action 7 : Gestion des systèmes d'information, de la documentation et des archives

L'objectif opérationnel de l'action 7 est d'assurer la gestion des systèmes d'information, la documentation et les archives du ministère.

**Produit 7.6. : Les capacités du personnel pour l'usage optimal et sécurisé des TIC sont renforcées**

**Tableau 13:** Situation des renforcements de capacité pour l'usage et la sécurité des TIC

N°	Thèmes de la formation	Structure de mise en œuvre	Nombre de sessions prévues	Nombre bénéficiaires			Taux d'exécution physique (%)	Coût prévisionnel (millions de FCFA)	Montant engagé (millions de FCFA)	Taux d'exécution financière (%)
				H	F	Total				
	Néant			0	0	0				

*Source : DREA-C, 2023*

**Commentaire :** Aucune programmation ni réalisation n'a été faite dans le cadre de renforcement des capacités pour l'usage des logiciels de traitement des données statistiques.

**Produit 7.7. : Le MEEA dispose d'un réseau d'archivage et de documentation**

Le manque de moyens financiers et de salle d'archive ne facilitent pas la mise en œuvre de ce produit par la DREA-C.

**Produit 7.8. : Toute la masse documentaire du MEEA en attente est numérisée**

La direction régionale en charge de l'eau procède à l'archivage physique et numérique de ses documents mais ne dispose pas d'une salle de documentation à usage d'archive.

Elle archive cependant les documents tels que les comptes rendus de réunion mensuelles, les rapports mensuels et trimestriels, les rapports de programmations et les contrats des marchés, les procès-verbaux, etc.

### 3.7 Action 8 : Renforcement de l'intégration du Genre et des Droits Humains dans le secteur de l'eau

L'objectif opérationnel de l'action est d'assurer une prise en compte effective du genre et des droits humains dans le secteur eau et assainissement

Aucune activité n'a été programmée ni réalisée pour cette action.

#### Produit 8. 2 : Des actions de veille citoyenne, de contrôle citoyen de l'action publique, d'interpellations des autorités publiques et de revendication sont promues

**Tableau 14:** Bilan des activités de promotion de la veille citoyenne et d'interpellation dans la région

N°	Activités de promotion de la veille citoyenne et d'interpellation	Structure de mise en œuvre	Taux d'exécution physique (%)	Coût prévisionnel (millions de F CFA)		Montant engagé (millions de F CFA)	Taux d'exécution financière (%)	Autorité visée	Populations bénéficiaires
	Néant								

Source : DREA-C, 2023

**Commentaire :** Aucune activité n'a été programmée ni été réalisée en 2023.

### 3.8 Action 9 : Promotion du partenariat

L'objectif opérationnel de l'action est d'améliorer l'environnement d'intervention des acteurs du secteur.

Un seul produit a été mise en œuvre dans cette action avec un taux de réalisation de 46,67%.

La mise en œuvre de cette activité ne nécessite pas la mobilisation de ressources financières.

**Produit 9.3. : Les initiatives des collectifs professionnels du secteur privé sont accompagnées**

**Tableau 15 :** Accompagnement des initiatives des professionnels du secteur privé

N°	Type d'appui/accompagnement	Structure de mise en œuvre	Profil des Bénéficiaires	Bénéficiaires			Cout prévisionnel (millions de FCFA)	Montant engagé (millions de FCFA)	Taux d'exécution financière (%)
				Prévu	Réalisé	Taux d'exécution physique (%)			
1	Mise à la Disposition des fiches IOTA aux entreprises en charge de réalisation de forage	DREA-C	Entreprise en charge de réalisation de forage	15	07	46,67	0	0	-
	<b>total</b>			<b>15</b>	<b>07</b>	<b>46,67</b>	<b>0</b>	<b>0</b>	<b>-</b>

*Source : DREA-C, 2023*

**Commentaire :** En 2023, la direction régionale a mis à la disposition de sept (07) promoteurs d'eau préemballée des fiches IOTA pour la réalisation des forages. Le taux physique de 46,67%. La mise en œuvre de cette activité n'est pas budgétisée. Notons aussi que cette activité est réalisée en fonction des sollicitations.

**Produit 9.7 : Les capacités et compétences nécessaires aux ONG affiliées au Ministère chargé de l'eau et de l'assainissement sont renforcées**

**Tableau 16:** Situation de l'accompagnement des ONG affiliées au Ministère chargé de l'eau et de l'assainissement

N°	Type d'appui/accompagnement	Structure de mise en œuvre	ONG Bénéficiaires			Nombre de participants			Cout prévisionnel (millions de F CFA)	Montant engagé (millions de F CFA)	Taux d'exécution financière (%)
			Prévu	Réalisé	Taux d'exécution financière (%)	H	F	T			
	Néant					0	0	0			

*Source : DREA-C, 2023*

**Commentaire :** En 2023, aucun accompagnement n'a été reçu des ONG affiliées au ministère

**Produit 9. 9 : Les ONG et associations affiliées au Ministère chargé de l'eau et de l'assainissement contribuent au développement des services et assurent la veille et le contrôle citoyen et la pression citoyenne sur les autorités publiques (pour le Genre, les Droits humains, la reconnaissance des enjeux du secteur par les autorités politiques, etc.)**

Aucun acteur n'a programmé ni réalisé une activité relative à cette action.

**Tableau 17:** Situation des activités des ONG pour la promotion des thèmes émergents et la reconnaissance des enjeux du secteur

Activités	ONG/AD de mise en œuvre	Public cible	Nombre de bénéficiaires	Coût prévisionnel (millions de F CFA)	Montant engagé (millions de F CFA)	Taux d'exécution financière (%)
Néant						

*Source : DREA-C, 2023*

**Commentaire :** En 2023, aucune activité des ONG pour la promotion des thèmes émergents et la reconnaissance des enjeux du secteur n'a été réalisée

## 4 SITUATION REGIONALE DES INDICATEURS DE PERFORMANCE

**Tableau 18:** Situation des indicateurs de performance du programme au niveau régional

Code	Indicateurs	Réalisation 2022	Cible annuelle	réalisation 2023	Responsable	Commentaires
<b>Action 1 : Pilotage et coordination des actions du ministère</b>						
<b>PB</b>	Taux de respect des délais de tenue des cadres de concertation	100	100	100	DREA	Les cadres de concertation réalisés par la DREA-C notamment le GTR ont été tenus conformément au calendrier
<b>2G1</b>	Proportion de rencontres statutaires tenues	100	100	100	DREA	La DREA-C a pu tenir ses deux sessions du GTR
<b>3G1</b>	Taux de mise en œuvre des recommandations issues des rencontres statutaires	100	100	-	DREA	En 2023, une recommandation a été formulée et sera mise en œuvre lors de l'organisation de l'atelier de ciblage et de répartition des ouvrages AEPA.
<b>1G2</b>	Proportion des fonds publics AEPA transférés aux collectivités territoriales	14,67	13,43	0	DREA	En 2023 aucun transfert de ressources financières au profit des communes n'a été effectué

Code	Indicateurs	Réalisation 2022	Cible annuelle	réalisation 2023	Responsable	Commentaires
3G2	Proportion de communes ayant fait des accords d'intercommunalité ou des formes ad hoc de mutualisation	42,85	0	0	DREA	En 2023 aucune commune n'a eu des accords d'intercommunalité ou des formes ad hoc de mutualisation
<b>Action 2 : Communication</b>						
2G4	Nombre d'émissions radio-télévisées diffusées sur l'eau, l'hygiène et l'assainissement	2	2	1	MORIJA	Au cours du premier semestre, l'ONG Morija a réalisé une émission radio sur l'hygiène et l'assainissement
2G5	Nombre de campagnes de plaidoyer sur les questions d'Eau et d'assainissement réalisées	0	1	1	Water Aid	Water Aid a mené une activité de plaidoyer sur la Gestion Hygiénique des Menstrues à l'endroit des OSC et des journalistes
<b>Action 3 : Gestion des ressources matérielles et financières</b>						
BP	Taux d'exécution du budget	100	100	100	DAF	
1G6	Taux d'exécution financière des fonds publics AEPA transférés aux collectivités territoriales	77,08	40	0	DREA	
3G1	Proportion de communes disposant d'un service technique minimum en AEPA	100	83,33	100	DREA	Toutes les communes disposent d'un service technique de l'eau et de l'assainissement

Code	Indicateurs	Réalisation 2022	Cible annuelle	réalisation 2023	Responsable	Commentaires
<b>Action 4 : Gestion des marchés publics</b>						
2G8	Taux d'exécution du Plan de passation des marchés (PPM)	100	100	100	DREA	
<b>Action 8 : Renforcement de l'intégration du Genre et des Droits Humains dans le secteur de l'eau</b>						
4G6	Taux de participation des femmes aux rencontres statutaires du secteur de l'Eau et de l'Assainissement	35,14%	30	43,18	DREA	
	Taux de participation des hommes aux rencontres statutaires du secteur de l'Eau et de l'Assainissement	64,86%	70	56,81	DREA	
	Taux de participation des jeunes aux rencontres statutaires du secteur de l'Eau et de l'Assainissement	56,76%	50	100	DREA	
	Taux de participation des personnes âgées aux rencontres statutaires du secteur de l'Eau et de l'Assainissement	43,24%	50	0	DREA	
4G7	Nombre de plaintes enregistrées au niveau des débiteurs d'obligations	-	-	-	DREA	
<b>Action 9 : Promotion du Partenariat</b>						



Code	Indicateurs	Réalisation 2022	Cible annuelle	réalisation 2023	Responsable	Commentaires
<b>4G4</b>	Proportion des communes couvertes par un PPP pour le développement des services d'AEPA	56,45	56,45	83,33	DREA	<b>La commune de Saaba a procédé à la suspension de son contrat d'affermage avec le fermier Badcom.</b>
<b>2G3</b>	Nombre de contrats PPP signés dans le secteur de l'eau et de l'assainissement	0	0	0	DREA	
<b>3G3</b>	Proportion de personnes touchées par les activités d'IEC sur l'eau potable et l'assainissement	-	-	-	DREA	

• **INDICTEURS POUR LA MISE EN ŒUVRE DE L'AFDH AU NIVEAU COMMUNAL**

Indicateurs	Situation 2023	Observations
Nombre de communes ayant signé des accords d'intercommunalité ou des formes ad 'hoc de mutualisation	3	Les communes de Tanghin-Dassouri et Komki-Ipala et Pabré ont signé des accords d'intercommunalité ou des formes ad 'hoc de mutualisation
Nombre de communes disposant d'un service technique de l'eau et de l'assainissement	7	Toutes les communes disposent d'un service technique de l'eau et de l'assainissement
Nombre de communes disposant d'un PCD-APEA à jour	0	Aucune commune dispose d'un PCD-APEA à jour. Les PCD élaborés par les communes sont des PCD globaux
Nombre de lieux publics équipés de latrines conformément aux normes en vigueur	-	Les communes n'ont pas fourni les données
Nombre de lieux publics équipés de latrines gérées par délégation	-	
Nombre de communes disposant d'un dispositif de suivi des plaintes des usagers sur les services d'eau et d'assainissement	1	Tanghin-Dassouri dispose d'une boîte à idées à la mairie
Nombre de plaintes enregistrées sur les services d'eau et d'assainissement	0	Aucune plainte n'a été enregistrée
Nombre de communes ayant tenu au cours de l'année, des journées de dialogues communales d'échanges sur le rapport annuel sur la gestion des services d'AEP et d'Assainissement	1	En 2023, la commune de Tanghin-Dassouri avec l'accompagnement de la Croix Rouge a tenu un cadre de concertation communal sur la gestion du service public d'eau potable.
Nombre de communes disposant d'un rapport annuel accessible sur	0	Aucune commune de la région du Centre ne produit un

la gestion des ouvrages AEP		rapport annuel accessible sur la gestion des ouvrages AEP
Nombre de communes disposant d'un rapport annuel accessible sur la gestion des latrines publiques / institutionnelles	0	Aucune commune de la région du Centre ne produit un rapport annuel accessible sur la gestion des latrines publiques et institutionnelles
Nombre de communes disposant d'un rapport annuel accessible sur la gestion des aménagements hydrauliques	0	Aucune commune de la région du Centre ne produit un rapport annuel accessible sur la gestion des aménagements hydrauliques

*Source : DREA-C, 2023*

• **INDICTEURS LA MISE EN ŒUVRE DE L'AFDH AU NIVEAU DREA**

Rubrique	Choix	Réponse	Observations
Les OSC du secteur de l'eau et assainissement sont-elles organisées en faitière pour leur participation aux rencontres ?	Oui	Non	Les OSC de la Région du centre ne sont pas organisés en faitière mais ils prennent part aux GTR
	Non		
A combien de rencontres du GTR les OSC ont-elles été conviées ?		_2_	Pour les deux sessions du GTR organisées en 2023, les OSC ont été conviées
A combien de rencontres du GTR les OSC ont-elles participé ?		_2_	Les OSC ont pris part aux deux sessions du GTR
Nombre de rencontres entre la DREA, les communes et le secteur privé tenues (présence effective des 3 simultanément)		_1_	Dans le cadre de la gestion de l'AEP multi village de Komki-Ipala, une rencontre d'échange a été tenue avec les trois acteurs au cours du quatrième trimestre.
Nombre de rapports grands publics sur l'eau et l'assainissement produits au niveau de la région		_0_	La DREA-C ne produit pas de rapport grand public
La DREA dispose-t-elle d'un dispositif de suivi des plaintes des usagers sur les services d'eau et d'assainissement ?	Oui	Non	La DREA-C ne dispose pas d'un dispositif de suivi des plaintes des usagers sur les services d'eau et d'assainissement.
	Non		
Nombre de plaintes enregistrées sur les services d'eau et d'assainissement		_0_	
Nombre de barrages où les usages secondaires mettent en péril la vocation initiale dans la région		_2_	Les barrages N°1 et 2 de Ouagadougou

Source : DREA-C, 2023

## 5 ETAT DE MISE EN ŒUVRE DES RECOMMANDATIONS

**Tableau 19:** Mise en œuvre des recommandations issues des cadres de concertations

Recommandations	Activités réalisées	Echéance de mise en œuvre	Etat de mise en œuvre	Structures responsables	Commentaires
<b>Recommandations issues du Groupe Thématique Régional (GTR)</b>					
Rendre obligatoire la participation des acteurs aux ateliers de ciblage et de répartition des ouvrages AEPA	-	février 2024	Non mise en œuvre	DREA-C	Cette recommandation sera mise en œuvre lors de l'organisation de l'atelier de ciblage et de répartition des ouvrages AEPA 2024.
<b>Recommandations issues du Cadre Régional de Dialogue (CRD)</b>					
<b>Autres recommandations</b>					

## 6 DIFFICULTES RENCONTREES, PROPOSITIONS DE SOLUTIONS ET DE RECOMMANDATIONS

### 6.1 DIFFICULTES ET PROPOSITION DE SOLUTIONS




**Tableau 20:** Difficultés et propositions de solutions

DIFFICULTES RENCONTREES	PROPOSITIONS DE SOLUTIONS
L'insuffisance de communication des acteurs dans la transmission des données	Améliorer la communication avec les différents acteurs
L'insuffisance dans la prise en compte des activités de pilotage et soutien du sous-secteur eau et assainissement par les acteurs	Mener des actions de communication sur le PPS auprès des différents acteurs pour l'appropriation du programme
L'insuffisance des ressources humaines dans le domaine de l'eau et assainissement au niveau des communes rurales	Rendre effectif le transfert de ressources humaines aux communes
L'incohérence des différents canevas de capitalisation pour l'élaboration des rapports de programmation et des bilans	Procéder à la relecture des différents canevas
La lourdeur des fiches de collecte des données AEPA	Relire et numériser les fiches de collecte

*Source : DREA-C, 2023*

### 6.2 PROPOSITIONS DE RECOMMANDATIONS

Pour améliorer la mise en œuvre du Programme Pilotage et Soutien dans la Région du Centre, nous recommandons :

-  Inviter les différents acteurs de la région à fournir des données;
-  Prendre en compte les activités de pilotage et soutien dans les programmations annuelles ;
-  Procéder à la relecture des fiches de collecte de données AEPA et des canevas de programmation et de bilans.

## CONCLUSION

En 2023, les activités réalisées dans le cadre du programme pilotage et soutien sont entre autres les appui/conseils au profit des collectivités, la tenue des deux sessions du GTR, la gestion des marchés publics, la publication des activités de la DREA-C sur la page Facebook, la diffusion des données du sous-secteur par les TIC et la remise les fiches IOTA à la disposition des entreprises en charge de réaliser des forages. Aussi des activités d'archivage des documents ont été réalisés. En outre, la situation des indicateurs au niveau régional est satisfaisante.

Le taux global de réalisation physique de **79%** contre un taux financier de **97 %**.

Cependant la mise en œuvre de ce programme n'a pas été effective sans difficultés. Il s'agit entre autres de l'insuffisance des ressources humaines dans le domaine de l'eau et assainissement au niveau des communes rurales et la non prise en compte des activités de pilotage et soutien du secteur eau et assainissement par les acteurs.